

Vigilancia intensificada de lesiones por pólvora pirotécnica

Temporada del 01 de diciembre de 2024 al 11 de enero de 2025



Boletín No. 14

Miércoles, 25 de diciembre de 2024 05:00:00 p.m.



Casos totales

2023-2024	2024-2025
680	696
Variación	2,4 %



Muertes

2023-2024	2024-2025
2	1
Variación	-50,0 %



Menores de 18 años

2023-2024	2024-2025
216	235
Variación	8,8 %

En compañía de adulto bajo efecto del alcohol

2023-2024	2024-2025
19	25



Mayores de 18 años

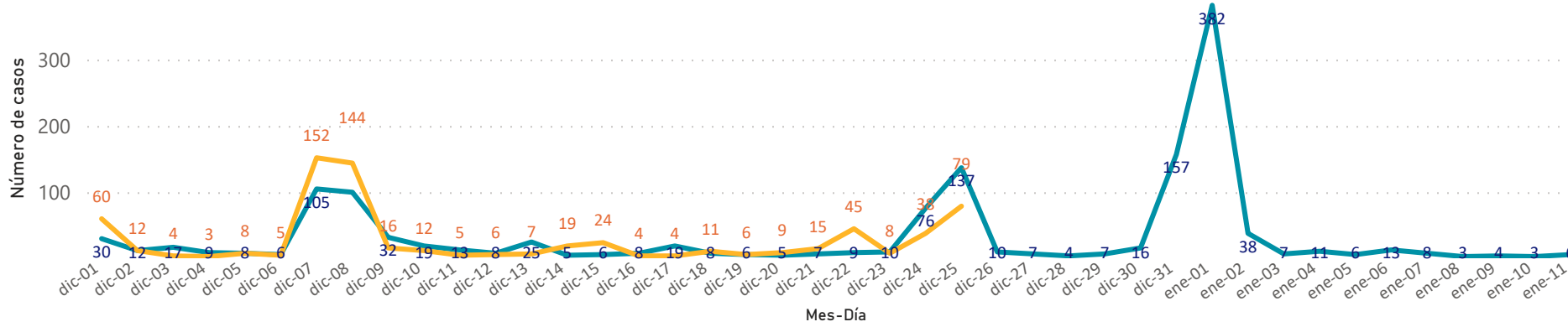
2023-2024	2024-2025
464	461
Variación	-0,6 %

Adulto bajo efecto del alcohol

2023-2024	2024-2025
169	187

Comparación diaria del número de casos, temporada 2024-2025 con relación a la temporada 2023-2024

● 2023-2024 ● Año Actual



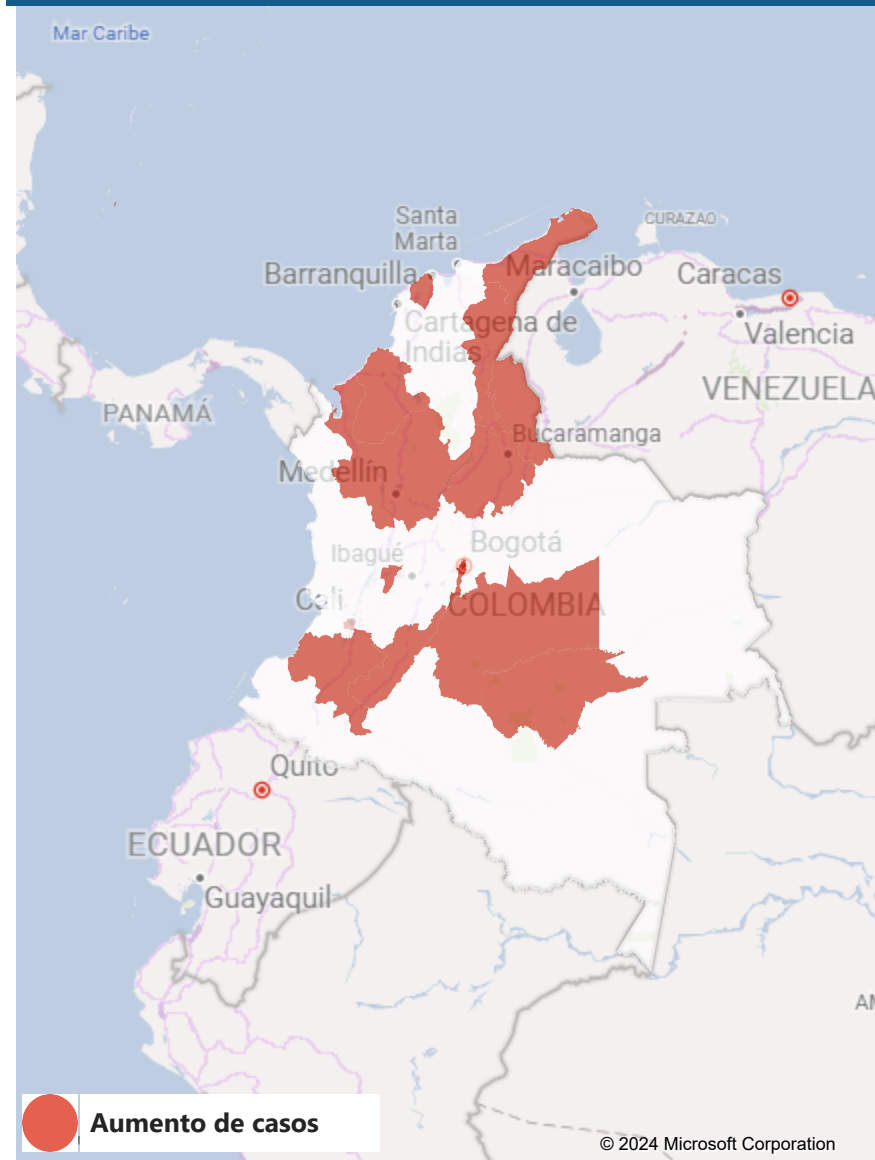
Comparación diaria del número de casos, temporada 2024-2025 con relación a la temporada 2023-2024

Mes-Día	2023-2024	2024-2025	Variación
dic-01	30	60	↑ 100,0 %
dic-02	12	12	↔ 0,0 %
dic-03	17	4	↓ -76,5 %
dic-04	9	3	↓ -66,7 %
dic-05	8	8	↔ 0,0 %
dic-06	6	5	↓ -16,7 %
dic-07	105	152	↑ 44,8 %
dic-08	100	144	↑ 44,0 %
dic-09	32	16	↓ -50,0 %
dic-10	19	12	↓ -36,8 %
dic-11	13	5	↓ -61,5 %
dic-12	8	6	↓ -25,0 %
dic-13	25	7	↓ -72,0 %
dic-14	5	19	↑ 280,0 %
dic-15	6	24	↑ 300,0 %
dic-16	8	4	↓ -50,0 %
dic-17	19	4	↓ -78,9 %
dic-18	8	11	↑ 37,5 %
dic-19	6	6	↔ 0,0 %
dic-20	5	9	↑ 80,0 %
dic-21	7	15	↑ 114,3 %
dic-22	9	45	↑ 400,0 %
dic-23	10	8	↓ -20,0 %
dic-24	76	38	↓ -50,0 %
dic-25	137	79	↓ -42,3 %
dic-26	10	10	↔ 0,0 %
dic-27	7	7	↔ 0,0 %
dic-28	4	4	↔ 0,0 %
dic-29	7	7	↔ 0,0 %
dic-30	16	16	↔ 0,0 %
dic-31	157	157	↔ 0,0 %
ene-01	382	382	↔ 0,0 %
ene-02	38	38	↔ 0,0 %
ene-03	7	7	↔ 0,0 %
ene-04	11	11	↔ 0,0 %
ene-05	6	6	↔ 0,0 %
ene-06	13	13	↔ 0,0 %
ene-07	8	8	↔ 0,0 %
ene-08	3	3	↔ 0,0 %
ene-09	4	4	↔ 0,0 %
ene-10	3	3	↔ 0,0 %
ene-11	6	6	↔ 0,0 %
Total	1.366	696	2,4 %

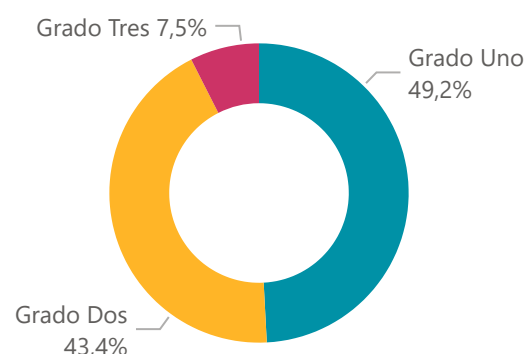
Variación de casos según Entidad Territorial, hasta el 25/12/2024 comparado con el mismo periodo de la temporada 2023-2024

Entidad territorial	2023-2024	2024-2025	Variación %
Antioquia	93	95	↑ 2,2 %
Bogotá, D.C.	87	95	↑ 9,2 %
Norte de Santander	28	47	↑ 67,9 %
Cundinamarca	41	34	↓ -17,1 %
Atlántico	19	32	↑ 68,4 %
Cauca	22	31	↑ 40,9 %
Córdoba	21	30	↑ 42,9 %
Santander	21	30	↑ 42,9 %
Tolima	36	28	↓ -22,2 %
Nariño	32	27	↓ -15,6 %
Barranquilla	16	26	↑ 62,5 %
Cali	21	26	↑ 23,8 %
Bolívar	21	17	↓ -19,0 %
Cesar	14	17	↑ 21,4 %
Valle del Cauca	30	16	↓ -46,7 %
Caldas	25	15	↓ -40,0 %
Magdalena	20	15	↓ -25,0 %
Huila	11	14	↑ 27,3 %
Meta	11	13	↑ 18,2 %
La Guajira	10	12	↑ 20,0 %
Quindío	7	12	↑ 71,4 %
Risaralda	13	12	↓ -7,7 %
Boyacá	25	10	↓ -60,0 %
Sucre	19	9	↓ -52,6 %
Chocó	7	7	↔ 0,0 %
Cartagena	3	5	↑ 66,7 %
Putumayo	9	5	↓ -44,4 %
Santa Marta	6	5	↓ -16,7 %
Buenaventura	3	3	↔ 0,0 %
Casanare	3	3	↔ 0,0 %
Guaviare	0	2	↑ 200,0 %
San Andrés	0	2	↑ 200,0 %
Arauca	2	1	↓ -50,0 %
Amazonas	1	0	↓ -100,0 %
Caquetá	2	0	↓ -100,0 %
Exterior	1	0	↓ -100,0 %
Guainía	0	0	↔ 0,0 %
Vaupés	0	0	↔ 0,0 %
Vichada	0	0	↔ 0,0 %
Total	680	696	2,4 %

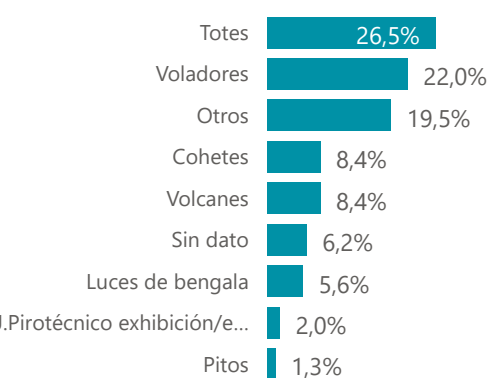
Entidad territorial con aumento de casos hasta el 25/12/2024 en comparación con el mismo periodo de la temporada 2023-2024



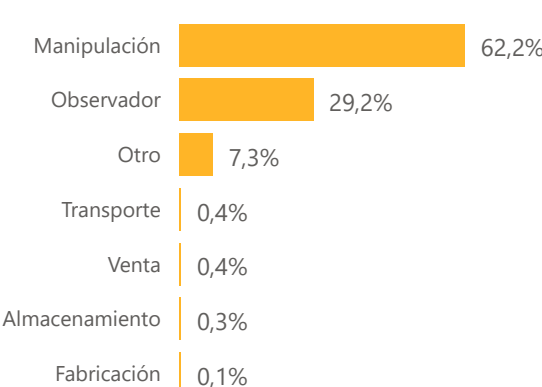
Porcentaje de casos según grado de la quemadura. Temporada 2024-2025



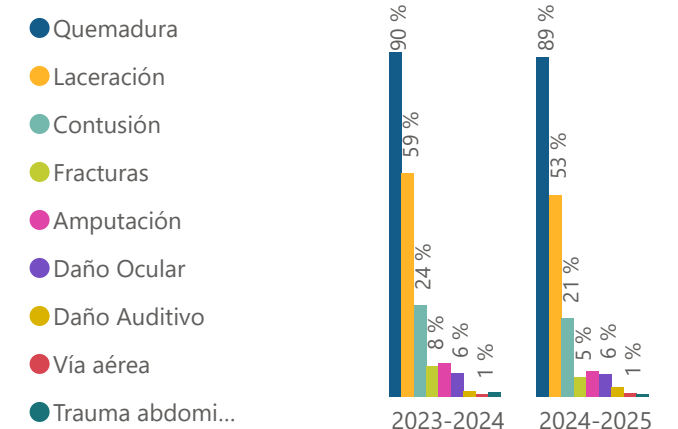
Porcentaje de casos según tipo de artefacto pirotécnico. Temporada 2024-2025



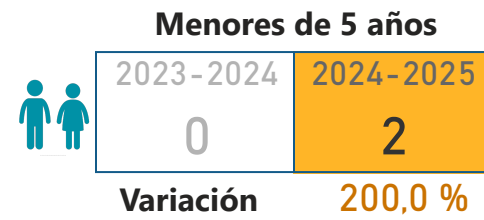
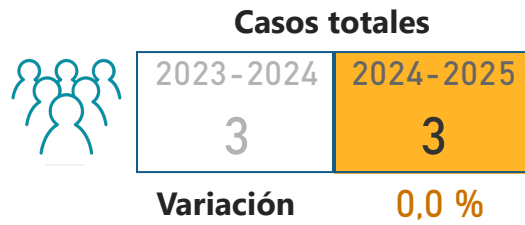
Porcentaje de casos según actividad en que se presentó el evento. Temporada 2024-2025



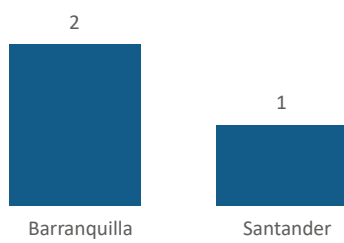
Porcentaje de casos según tipo de lesión y temporada.



Intoxicaciones por Fósforo Blanco



Número de casos de intoxicación por fósforo blanco según Entidad Territorial de ocurrencia. Temporada 2024-2025



Casos de intoxicación por fósforo blanco según variables de interés. Temporada 2024-2025

Entidad Territorial de ocurrencia	Edad	Unidad edad	Sexo	Condición final	Condición clínica	Nº Casos
Barranquilla	2	Años	Hombre	Vivo	Egreso	1
Santander	6	Años	Hombre	Muerto	Fallecimiento	1
Barranquilla	2	Años	Hombre	Vivo	Hospitalizado	1
Total						3

Intoxicaciones por Licor Adulterado con Metanol

